

ZANDSTRAALCREATIES  
VOOR GLAS  
DES CREATIONS SABLAGE  
POUR LE VERRE

*CATALOGUS  
CATALOGUE*



Geachte klant,

Deze catalogus kwam tot stand dankzij de jarenlange ervaring die GLASSOLUTIONS heeft kunnen opbouwen in het bewerken van glas.

Wij zijn ervan overtuigd dat dit boek u de mogelijkheid biedt de juiste keuze te maken.

U ontdekt de meest uiteenlopende designs van zeer eenvoudig tot gedetailleerd, van abstracte tot natuurgetrouwe realisaties.

Wij wensen u een aangename ontdekking !

Het GLASSOLUTIONS Team

## Inhoud

Aan tafel .....	44
Acid in motion .....	50
Art .....	14
Banner .....	47
Blokken .....	10
Classic .....	28
Corner .....	26
De tuin van Eden .....	13
Dierenplezier .....	43
Dino's .....	40
Fantasie .....	32
Flora .....	16
Gebouwen .....	25
Groenten en fruit .....	46
Insecten .....	40
Jobs .....	48
Kader .....	22
Lijnenspel .....	6
Logo .....	34
Paarden .....	9
Picto .....	36
Poesjes .....	42
Sport .....	39
't Is feest .....	45
Tools .....	49
Vogels .....	21
Waves .....	30
Wildlife .....	41



## Zandstralen van glas

Door zandstralen realiseren we op één van de twee glaszijden een volledige of gedeeltelijke mattering.

Zand (aluminiumkorrels) wordt in een gesloten cabine door middel van persluchtdruk geprojecteerd op het glas.

De niet te stralen delen worden bedekt met een beschermfolie.

U kunt kiezen uit één van de beelden uit de catalogus, maar het is ook mogelijk om uw eigen beeldmateriaal aan te leveren. De positionering, het verschalen en zelfs de tekening aanpassen naar uw wensen is onderdeel van onze service.

## Gebruikte terminologie

Om fouten te vermijden wordt een eenduidige terminologie gebruikt betreffende de verschillende manieren van het zandstralen op glas. Het gaat hier om het beeld en de positie van de motieven.

1. De zichtzijde van de tekening is de zandstraalzijde (= normaal)
2. Mirror: de zandstraling bevindt zich aan de achterzijde van het glas. (wij realiseren het spiegelbeeldmotief aan de zandstraalzijde)
3. Positief: de afbeeldingen in deze catalogus zijn steeds "positief". Indien u het negatief beeld wenst, voegt u eenvoudig het woord "negatief" toe aan de benaming.
4. De moeilijkheidsgraad van de zandstraling is aangegeven door sterretjes.

- \* = gedeeltelijke zandstraling
- \*\* = eenvoudige zandstraling
- \*\*\* = gedetailleerde zandstraling

## Onderhoud

Om vlekvorming te vermijden vereist een gezandstraalde, met vuilwerende coating nabehandelde deur een specifieke onderhoudsprocedure.

Gelieve daarom rekening te houden met de onderhoudsvoorschriften, die op verzoek verkrijgbaar zijn.

## Zuurbehandeling

### Beschrijving

De zuurbehandeling van het glas wijzigt het aspect van het glas en realiseert een zacht translucide aanzicht.

De zuurbewerkingen van GLASSOLUTIONS kunnen gepersonaliseerd aangebracht worden in een zachte, elegante sfeer.

De zuurbewerkingen zijn in 4 verschillende tonen satijn, in een heldere gravure en in 2 graniettonen verkrijgbaar.

Deze bewerkingen laten tal van mogelijkheden toe waardoor de toepassing in perfecte harmonie kan zijn met de omgeving:

- spelen met wisseling tussen transparantie en lichtdoorlatendheid;
- de toepassing van de verschillende tonen satijn zonder doorzicht;
- de realisatie van zuren met andere bewerkingen, zoals het inkleuren.

Deze zuurbewerkingen kunnen 2-zijdig op het glas aangebracht worden. U kan voorbeelden vinden op pagina 50 en 51.

Het onderhoud van de zuurbewerkingen is opmerkelijk makkelijker in vergelijking met andere matteringstechnieken.

Cher client,

Ce catalogue a été mis au point par GLASSOLUTIONS grâce à de longues années d'expérience dans le domaine du traitement du verre.

Nous sommes convaincus que ce livre vous donnera la possibilité de faire le meilleur choix.

Vous découvrirez des dessins très variés, des motifs simples ou détaillés, des créations abstraites ou des dessins plus réalistes.

Nous vous souhaitons une agréable découverte !

L'équipe GLASSOLUTIONS

## Sommaire

A table .....	44
Acide en mouvement .....	50
Angles .....	26
Animaux .....	43
Animaux sauvages.....	41
Art .....	14
Bannières.....	47
Bâtiments.....	25
Cadres .....	22
C'est la fête .....	45
Chats.....	42
Chevaux.....	9
Classiques .....	28
Cubes .....	10
Dinosaures .....	40
Fantaisie .....	32
Flore.....	16
Fruits et légumes.....	46
Insectes .....	40
Jardin d'Eden .....	13
Jeux de lignes .....	6
Logos .....	34
Oiseaux.....	21
Outils .....	49
Pictos .....	36
Professions .....	48
Sport .....	39
Vagues.....	30



## Sablage du verre

Par sablage, nous entendons la réalisation d'un matage complet ou partiel sur une face du verre float.

Le sable (granulés d'aluminium) est projeté sur le verre par la pression d'air comprimé dans une cabine fermée.

La partie non-traitée sera couverte d'un film de protection.

Si vous optez pour une des propositions de ce catalogue, votre choix sera néanmoins toujours personnalisé: le positionnement, la dimension et même l'adaptation du dessin à vos souhaits font partie de notre service.

## Terminologie utilisée

Afin d'éviter tout malentendu, nous recommandons une terminologie univoque concernant les différentes techniques de sablage sur le verre. Elle concerne principalement l'image et le positionnement des motifs.

1. La face vue du dessin sera le côté sablage (=normal).
2. Miroir: le sablage se retrouve à l'arrière du verre (nous réalisons le motif en image inversée du côté sablage).
3. Positif: les exemples dans ce catalogue sont toujours présentés en positif. Si vous désirez l'image en mode négatif, il vous suffit d'ajouter "négatif" au nom du dessin.
4. Le degré de difficulté du sablage est indiqué par des étoiles.

\* = sablage partiel

\*\* = sablage simple

\*\*\* = sablage détaillé

## Entretien

Pour éviter des taches sur le sablage traité avec une couche de protection, une procédure d'entretien est à suivre.

Nous vous recommandons de respecter ces modes d'entretien disponibles sur simple demande.

## Le traitement à l'acide

### Description

Le traitement à l'acide du verre change l'aspect esthétique et donne un effet translucide velouté.

Les traitements à l'acide de GLASSOLUTIONS personnalisent une ambiance douce et raffinée.

Les traitements à l'acide sont disponibles en 4 tons satinés différents, une gravure claire et en 2 tons granités.

Ces traitements nous donnent de nombreuses possibilités pour la création d'une ambiance en harmonie avec l'environnement:

- Le jeu entre la transparence et les aspects translucides
- La combinaison des différents tons satinés sans transparence
- Le traitement à l'acide peut se combiner avec d'autres traitements, comme par exemple la coloration.


Les traitements à l'acide peuvent se faire sur les deux faces du verre.

Vous trouverez des exemples aux pages 50 et 51.

Comparées aux autres techniques de matage, les surfaces traitées à l'acide sont remarquablement faciles à l'entretien.



Tranceline\*\*\*



Lineshape\*\*\*



Cross-line\*\*



Evenaar Horizon\*\*\*



Rain\*\*



Classic\*\*



Lijn-Ligne\*\*



Stralus \*\*\*



Icarus \*\*\*



Corner \*\*



Corner bis \*\*



Shiny line \*\*



Streamlet \*\*



Zig zag \*\*



Zig zag bis \*\*



Foto-Photo: Frager-Fralu



Tralie-Grille\*\*



Bars\*\*



Lijnen-Lignes\*\*



3 Lijnen-3 Lignes\*\*



Mikado\*\*\*



Play line small\*\*\*



Play line\*\*



PAARDEN-CHEVAUX



Veulen-poulain\*\*\*



Spaanse ruiter 2-  
Cavalier Espagnol 2\*\*\*



Spaanse ruiter 1-  
Cavalier Espagnol 1\*\*\*



Pony-Poney\*\*\*



Paard 4-cheval 4\*\*\*



Paard 1-Cheval 1\*\*\*



Black beauty \*\*\*



Merrie 1 \*\*\*



Wild horse \*\*\*



Merrie 2 \*\*\*



Rijpaard-Cheval de Selle\*\*\*



Zebra-Zèbre\*\*\*



Paardenmolen-Le Manège \*\*\*



Le mans \*\*



Stippen-Points\*\*



Matrix \*\*




Vierblok-Quatre Blocs\*\*



Viervlak-Quatre compartiments\*\*



Bloklijn-Blocligne\*\*



Perforatie-Perforation\*\*\*



Darcy \*\*



Carré \*\*



Carrefour \*\*



Kubus \*\*



Lucas \*\*



Clockwork 1 \*\*



Clockwork 2 \*\*



Switch \*\*



Blokkenspel-Jeu de Blocs\*\*



Multicube \*\*



Stone \*\*



Vijfvierkant-  
Cinq carrés\*\*



Kam-Peigne\*\*\*



Cubic \*\*\*



Tralievierkant-Grille Carré\*\*\*



Flag 5 \*\*\*



See you \*\*\*



Nietjes-Agrafes\*\*\*



Mistral 01 \*\*\*



Bambus 2 \*\*\*



Bambus 1 \*\*\*




Flamingos-Flaments roses \*\*\*

Eden 1 \*\*\*

Eden 2 \*\*\*

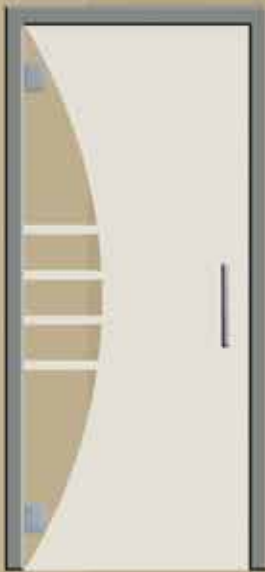
Eden 3 \*\*\*



Orchideeëngras-  
Herbe Orchidées \*\*\*



Guatalama \*\*\*



Armstrong \*\*




Arca \*\*\*




Black \*\*



Cleopatra \*\*



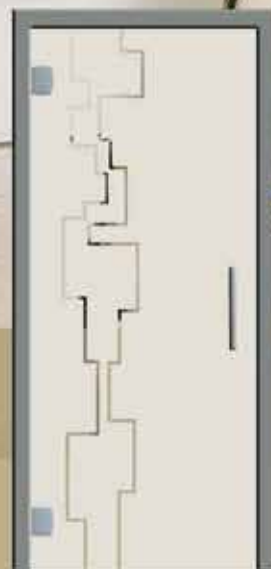
Cathedral \*\*



Horoscoop-Horoscope \*\*



Letbar \*\*



Zigzag \*\*





Viceversa \*\*



T-bone \*\*




Artemis \*\*\*



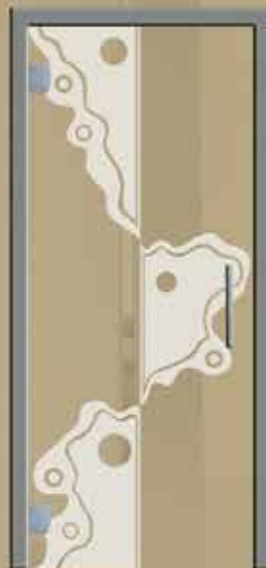
City \*\*



Triangel \*\*



Satie \*\*




Lyric \*\*\*



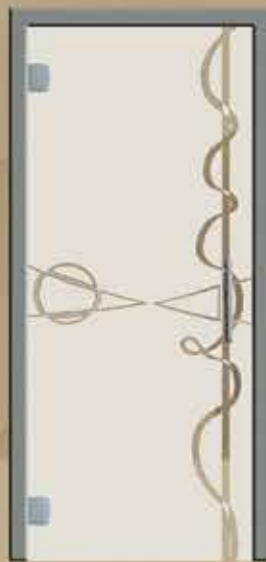
In spiral \*\*\*



Riba \*\*



Scarlett \*\*



Metropool \*\*\*



Milan \*\*



Klimop-Lierre \*\*\*



Flower \*\*\*



Fyna \*\*\*



Riet-Roseau \*\*\*



Myla \*\*\*



Margaretha \*\*\*



Irva \*\*\*



Corona \*\*\*



Carola \*\*\*







Stijldier-Animaux  
Stylisés\*\*\*



Belle \*\*\*



Birdlines \*\*\*



Dolfijnen-Dauphins \*\*\*



H-18 \*\*\*



Geoll \*\*\*



Pauw-Paon \*\*\*



Druif-Raisin \*\*\*



Vlinder-Papillon \*\*\*



Eera \*\*\*



Argus \*\*\*



Samora \*\*\*



Hyacint-Jacinthe \*\*\*



Bloemknop-Bourgeon florale \*\*\*



Hybiscus \*\*\*



Hulst-Houx \*\*\*



Margriet 1-Marguerite 1 \*\*\*



Hondsroos-Eglantier \*\*\*



Akelij-Aquilegia \*\*\*



Ornam 03 \*\*\*



Bloem 1-Fleur 1 \*\*\*



Bloem 2-Fleur 2 \*\*\*

Bananenboom-Bananier \*\*\*



Cactusroos-Fleur de Cactus \*\*\*



Bloementuil-Le bouquet \*\*\*



Lelie 2-Lis2 \*\*\*



Madelief 2-Marguerite2 \*\*\*



Bloem 3-Fleur3 \*\*\*



Bloesem-Floraison \*\*\*



Rozebottel-Eglantier \*\*\*



Bladerkrans-Couronne de feuilles\*\*\*



Hilta \*\*\*



1 \*\*\*



Tarwe-Blé \*\*\*



Bloem 4-Fleur 4 \*\*\*



Wingerd-La Vigne \*\*\*



Oiseaux 1 \*\*\*



2 \*\*\*



3 \*\*\*



Winterden-Sapin d'hiver \*\*\*



Noorse den-Sapin du Nord \*\*\*



Spar-Sapin \*\*\*



Waterlelie-Lis d'eau \*\*\*



4 \*\*\*



Mammoetboom-Séquoia \*\*\*



Den-Le pin \*\*\*



Winterboom-Arbre d'hiver \*\*\*



Populier-Peuplier \*\*\*



5 \*\*\*



Wintereik-Chêne d'hiver \*\*\*



6 \*\*\*



Tulp-Tulipe \*\*\*



Harteroos-Rose de coeur \*\*\*



Vlijtig liesje-Impatience \*\*\*



Lelie 1-Lys 1 \*\*\*



Lupin \*\*\*



Bloem 5-Fleur 5 \*\*\*



Distel-Chardon \*\*\*



Trompetbloem-Fleur Trompette \*\*\*



Petunia \*\*\*



Lys \*\*\*



Appeltwigg-Branche de Pomme \*\*\*



Roos-Rose \*\*\*



Salvia \*\*\*



Tulpen-Tulipes \*\*\*



Hydy \*\*\*



Krokus-Crocus \*\*\*



Korenbloem-Bleuet \*\*\*



Vogelkers-Oiseau cerise \*\*\*



Kerstster-Rose de Noël \*\*\*



Liefdesboom-Arbre d'Amour \*\*\*



Gerbera \*\*\*



Violtje-Violette \*\*\*



Klaproos-Coquelicot \*\*\*



Iris \*\*\*



Siesta \*\*\*\*



Zwaan 1-Cygne 1 \*\*\*




Zwaan 2-Cygne 2 \*\*\*



Arend-L'aigle \*\*\*



Duif 1-Colombe 1 \*\*\*



Duif 2-Colombe 2 \*\*\*



Havik-Faucon \*\*\*



Tekenvogel-Oiseau dessin \*\*\*



Fantasienvogel-Oiseau Fantaisie\*\*\*



Kader 1-Cadre 1 \*\*\*



Kader 2-Cadre 2 \*\*\*



Kader 3-Cadre 3 \*\*\*



Kader 4-Cadre 4 \*\*\*



Kader 5-Cadre 5 \*\*\*



Kader 6-Cadre 6 \*\*\*



Kader 7-Cadre 7 \*\*\*



Kader 8-Cadre 8 \*\*\*



Kader 9-Cadre 9 \*\*\*



Kader 10-Cadre 10 \*\*\*



Kader 11-Cadre 11\*\*\*



Kader 12-Cadre 12 \*\*\*



Kader 13-Cadre 13 \*\*\*



Kader 14-Cadre 14 \*\*\*



Kader 15-Cadre 15 \*\*\*



Kader 16-Cadre 16 \*\*\*



Kader 17-Cadre 17\*\*\*



Kader 18-Cadre 18 \*\*\*



Dolus \*\*\*



Minos \*\*\*



Danae \*\*\*



Kader 28-Cadre 28 \*\*



Kader 21-Cadre 21 \*\*



Kader 19-Cadre 19 \*\*



Kader 20-Cadre 20 \*\*



Kader 22-Cadre 22 \*\*



Kader 23-Cadre 23 \*\*



Kader 24-Cadre 24 \*\*



Kader 25-Cadre 25 \*\*



Kader 26-Cadre 26 \*\*



Kader 27-Cadre 27 \*\*





Herberg-Auberge \*\*\*



Hotel-Hôtel \*\*\*



Tower \*\*\*



Basiliek-Basilique \*\*\*



Kampeertent-Tente \*\*\*



Chalet-Gîte \*\*\*



Villa-Résidence \*\*\*



Burcht-Bastion \*\*\*



Kazerne-Cazerne \*\*\*



Vuurtoren-Phare \*\*\*




Tekenhuis-Dessin Maison \*\*\*



Pagoda-Pagode \*\*\*





36-15 \*\*\*



208-26 \*\*\*



209-13 \*\*\*



36-14 \*\*\*



209-26 \*\*\*



209-24 \*\*\*



65-15 \*\*\*



210-3 \*\*\*



9-14 \*\*\*



208-20 \*\*\*



210-14 \*\*\*



209-1 \*\*\*



Rhea \*\*\*



Cerberus \*\*\*



Hera \*\*\*



Hermes \*\*\*



Hestia \*\*\*



Art nouveau \*\*\*



Icarus \*\*\*



Medusa \*\*\*

Foto: ontwerp van M. Staupe - Photo: création de M. Staupe



Kronos \*\*\*



Ariadni \*\*\*



Jedo \*\*\*



Ares \*\*\*




Hades \*\*\*



Heracles \*\*\*



Pan \*\*\*



Assymétrica 1 \*\*\*

Assymétrica 2 \*\*\*

Japans-Japonais \*\*\*

Stromboli \*\*\*

Wave \*\*\*



Foto: Quick Restaurant, Design & create Carré Associatés  
Photo: Quick Restaurant, Design & créations Carré Associatés



G-80 \*\*\*



S-motief-Motif S \*\*\*



Cassure \*\*\*



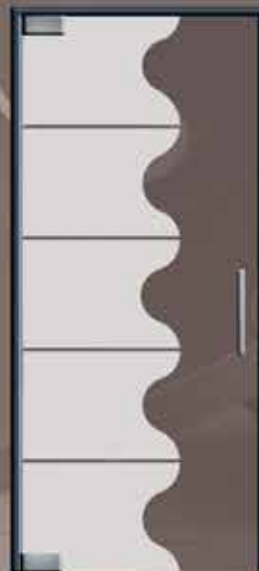
Toys \*\*\*




Traces \*\*\*



Rossini \*\*\*



Golven-Vagues \*\*\*



Ying-Yang \*\*\*



Etna \*\*\*





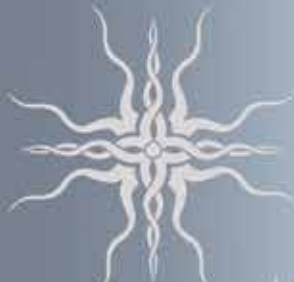
Vlam-Flamme \*\*\*



Ster 4-Etoile 4 \*\*\*



Ster 7-Etoile 7 \*\*\*



Ster 3-Etoile 3 \*\*\*



Stylus Vlam-Stylus Flamme \*\*\*



Ster 6-Etoile 6 \*\*\*



Stylus \*\*\*



Ster 5-Etoile 5 \*\*\*



Ster 8-Etoile 8 \*\*\*



Divers 5003



foto: Rohlfotografie Aachen





Traverse \*\*\*



Ster 1-Etoile 1 \*\*\*



Ster 2-Etoile 2 \*\*\*



Spin 2-Sandow 2 \*\*\*



Krul-Boucle \*\*\*



Curvana \*\*\*



Spin 1-Sandow 1 \*\*\*



Rosas 3 \*\*\*



Rosas 4 \*\*\*



Rosas 2 \*\*\*



Bogen-Arc \*\*\*



Zon 1-Soleil 1 \*\*\*



Rosas 1 \*\*\*

COCKTAILS

Cocktails \*\*\*

BAR


Bar \*\*\*

Cafe

Cafe \*\*\*

BED & BREAKFAST

Bed & Breakfast \*\*\*



HOLIDAY

Holiday \*\*\*

Bar

Bar 2 \*\*\*

free

Free \*\*\*

New!

New! \*\*\*

MENU

Menu \*\*\*

NOW OPEN

Now open \*\*\*

Foto: Beursstand Milaan 2006 Quinze & Milan - ontwerp: Studio Arne Quinze  
Photo: Stand d'exposition Milan 2006 Quinze & Milan - concept: Studio Arne Quinze

RESTAURANT

Restaurant \*\*\*

SALE

Sale 1 \*\*\*

Sale

Sale 2 \*\*\*

BAR

Bar \*\*\*

ANTIQUES

Antiques \*\*\*

Closed

Closed \*\*\*

AMERICAN

American \*\*\*

WELCOME

Welcome \*\*\*

GRAND  
OPENING!

Grand opening \*\*\*

24 hours

24 hours \*\*\*

HOTEL

Hotel\*\*\*

commercial

Commercial \*\*\*

truckload

Truckload \*\*\*

LOWEST  
PRICES

Lowest price \*\*\*





WC 14 \*\*\*



WC 9 \*\*\*



WC 8 \*\*\*



WC 7 \*\*\*



WC 13 \*\*\*



WC 11 \*\*\*



WC 3 \*\*\*



WC 5 \*\*\*



WC 4 \*\*\*



WC 2 \*\*\*



WC 12 \*\*\*



WC 10 \*\*\*



WC 1 \*\*\*



Douche 6 \*\*\*



Douche 5 \*\*\*



Douche 4 \*\*\*



Douche 3 \*\*\*



Douche 1 \*\*\*



Bad 4-Baignoire 4 \*\*\*



Bad 5-Baignoire 5 \*\*\*



Kraan-Robinet \*\*\*



Douche 2 \*\*\*



Wasbak-Evier \*\*\*



Bad 1-Baignoire 1 \*\*\*



Bad 3-Baignoire 3 \*\*\*



Bad 2-Baignoire 2 \*\*\*



Notaris-Notaire \*\*\*



Apotheek-Pharmacie \*\*\*




Hulppost-  
Poste de secur\*\*\*



Fietspad-Piste cyclable \*\*\*



Richting 1-Direction 1 \*\*\*



Richting 2-Direction 2 \*\*\*



Opgepast trap-  
Attention escalier\*\*\*



Informatie-  
Information\*\*\*



Mindervaliden-  
Moins valides\*\*\*



WC heren-WC hommes \*\*\*



WC dames \*\*\*



WC Mindervaliden \*\*\*  
WC Moins valides\*\*\*

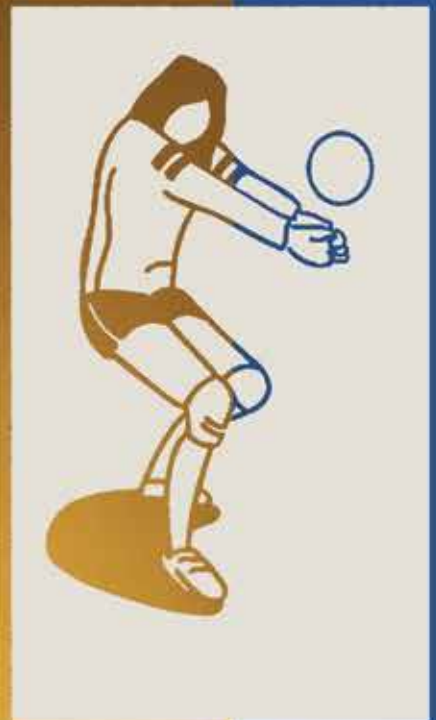




Basket \*\*\*



Tennis 2 \*\*\*



Volley \*\*\*



Tennis 1 \*\*\*



Judo 2 \*\*\*



Badminton \*\*\*



Tennis 3 \*\*\*

INSECTEN-INSECTES



Vlinder-Papillon \*\*\*



Mier-Fourmi \*\*\*



Sprinkhaan-Sauterelle \*\*\*



Kever-Scarabee \*\*\*



Mug-Moustique \*\*\*



Spin-Araignée \*\*\*

DINO'S-DINOSAURES



Diplodocus \*\*\*



Tyrannosaurus \*\*\*



Velociraptor \*\*\*





Baby aap-Singe bébé \*\*\*



Bengaalse tijger-Tigre du Bengale \*\*\*



Olifant-Eléphant \*\*\*



Giraf-Giraffe \*\*\*



Panter 2-Panthere 2 \*\*\*



Chimpansee-Chimpanzé \*\*\*



Panda \*\*\*




Leeuw-Lion \*\*\*



Wolf-Loup \*\*\*



Panter-Panthere \*\*\*



Neushaai-Requin Lutin \*\*\*



Jaws \*\*\*



Piranha \*\*\*



Forel-Truite \*\*\*



Aligator-Alligator \*\*\*



Haai-Requin \*\*\*



Centrum



Speelse kat-Chat gai \*\*\*



Modelpoes-Chat élégant \*\*\*



Tekenkat-Chat dessin \*\*\*



Aristokat-Aristocat \*\*\*



Schattige poes-Chat adorable \*\*\*



Zwarte kat-Chat noir \*\*\*



Siamees - siamois \*\*\*



Lief poes-Chat gentil \*\*\*



Deugeniet kat-Chat vilain \*\*\*



Skippy \*\*\*



Tekkeltje-Teckel \*\*\*



Labrador \*\*\*



Knuffelhond-chien en peluche \*\*\*



Dobberman \*\*\*



Bobby \*\*\*



Dalmatiër-Dalmatien \*\*\*



Snuffie \*\*\*



Tekenhond-Chien dessin \*\*\*



Melkkoe-Vache laitière \*\*\*



Marie \*\*\*



Bella \*\*\*



Ontbijt-Petit déjeuner \*\*\*



Bestek-Couverts \*\*\*



Moezelwijn-Vin Moselle \*\*\*



Fruitskorf-Panier de fruits \*\*\*



Aperitief-L'Apéro \*\*\*



Gin orange \*\*\*



Burger & frites \*\*\*



Dessert \*\*\*



Broodjes-Pains \*\*\*



Stoofpot-Casserole \*\*\*



Soft-ice \*\*\*



Café-Coffee \*\*\*



Koffieduo-Café duo \*\*\*



Irish coffee \*\*\*



I like coffee \*\*\*



Taart-La Tarte \*\*\*



Koffietas-La tasse de café \*\*\*



Verse koffie-Du café frais \*\*\*



Thee citroen-Thé citron \*\*\*



Kerstman-Père Noël \*\*\*



Kerstman gepakt-Père Noël tout équipé \*\*\*



Nieuwjaar-Nouvel An \*\*\*



Kerstboom-Sapin de Noël \*\*\*



Kandelaar-Chandelier \*\*\*



Rendier-Renne \*\*\*



Halloween \*\*\*



Valentijn-Saint-Valentin \*\*\*



Ooievaar-Cigogne \*\*\*



Duo Valentijn-Saint-Valentin Duo \*\*\*



Paasei-Oeuf de Pâques \*\*\*



Soepgroenten-Légumes de soupe \*\*\*



Champignon 1 \*\*\*



Champignon 2 \*\*\*



Asperges \*\*\*



Selder-Célerie \*\*\*




Paprika-Poivron \*\*\*



Peper-Piment rouge \*\*\*



Peulerwt-Pois mange-tout \*\*\*



Appelpartjes-Quartiers de Pommes \*\*\*



2 appels-2 pommes \*\*\*



Peer-Poire \*\*\*



Passievrucht-Fruit de la Passion \*\*\*



Pruimen-Prunes \*\*\*



Kersen-Cerises \*\*\*



Perzik-Pêche \*\*\*



Afrikaans fruit-Fruit Africain \*\*\*



Druiventrossen-Grappes de raisins \*\*\*



Peren-Poires \*\*\*



Aardbei-Fraise \*\*\*



Raap-Navet \*\*\*



Look-Ail\*\*\*



Ajuin-Oignons \*\*\*



Banner 1-Bannière 1 \*\*\*



Banner 3-Bannière 3 \*\*\*



Banner 2-Bannière 2 \*\*\*



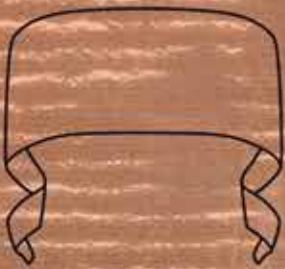
Banner 5-Bannière 5 \*\*\*



Banner 4-Bannière 4 \*\*\*



Banner 6-Bannière 6 \*\*\*



Banner 7-Bannière 7 \*\*\*



Banner 8-Bannière 8 \*\*\*



Banner 9-Bannière 9 \*\*\*



Banner 10-Bannière 10 \*\*\*



Metselaar-Maçon \*\*\*



Kok-Chef \*\*\*



Kapper-Coiffeur \*\*\*



Guitarist \*\*\*



Fotograaf-Photographe \*\*\*



Dokter-Docteur \*\*\*



Bakker-Boulangier \*\*\*




Automechanieker-Mécanicien \*\*\*



Autohersteller-Mécanicien voitures \*\*\*



Architect \*\*\*



Tandarts-Dentiste \*\*\*



Stukadoor-Plafonnier \*\*\*



Secretaresse-Sécretaire \*\*\*



Pizzabakker-Boulangier pizza \*\*\*



Schrijnwerker-Menuisier \*\*\*



Schilder-Peintre \*\*\*



Schrijver-Rédacteur\*\*\*



Receptioniste-Réceptionniste \*\*\*





Klauwhamer-Marteau \*\*\*



Platte bektang-Pince à bec \*\*\*



Schaar-Ciseaux \*\*\*



Ladder-Echelle \*\*\*



Kam 2-Peigne 2 \*\*\*



Spade-Pelle \*\*\*



Borstel-Brosse \*\*\*



Hairbrusher-Sèche cheveux \*\*\*



Amerikaanse sleutel-Cléf Américaine \*\*\*



Verfrol-rouleau à peindre \*\*\*



Verfborstel-Brosse à peindre \*\*\*



Schroevendraaier-Tournevis \*\*\*



Spatel-Truelle \*\*\*



Jozefzaag-Scie St Joseph \*\*\*



03.0150



06.V00010



06.V00090



90.0250



SE2026



SE2021



05.0010



SE2021



SE2071




10.0400



05.0010



SE2021




01.0110



01.0020



01.0100



01.0030



01.0170





GLASSOLUTIONS Saint-Gobain  
Industrielaan/Boulevard Industriel 129  
1070 Brussel/Bruxelles  
T. +32 (0)2 556 37 10 / Fax. +32 (0)2 556 37 29  
BTW/TVA BE 0411.952.565  
glassinfo@glassolutions.be  
www.glassolutions.be



SAINT-GOBAIN INNOVATIVE MATERIALS nv/sa  
Einsteinlaan / Avenue Einstein 6  
1300 Wavre / Waver  
TVA/BTW BE 0402.733.607  
RPR Namur  
glassinfo.be@saint-gobain-glass.com  
www.saint-gobain-glass.com



[www.ecowin.be](http://www.ecowin.be)  
0478/11.84.15  
[info@ecowin.be](mailto:info@ecowin.be)

De merken vermeld in deze brochure zijn geregistreerd of gedeponneerd door Saint-Gobain.  
Les marques mentionnées dans cette brochure sont régistrees ou déponées par Saint-Gobain.